

PEMERINTAH KABUPATEN LIMA PULUH KOTA



DINAS TANAMAN PANGAN

HORTIKULTURA DAN PERKEBUNAN

KABUPATEN LIMA PULUH KOTA



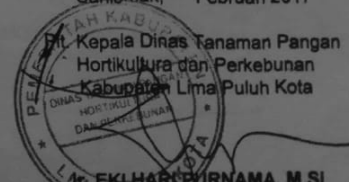
LAPORAN KEUANGAN

TAHUN 2017

PEMERINTAH KABUPATEN LIMA PULUH KOTA
DINAS TANAMAN PANGAN HORTIKULTURA DAN PERKEBUNAN
LAPORAN REALISASI ANGGARAN
UNTUK TAHUN YANG BERAKHIR SAMPAI DENGAN 31 DESEMBER 2017

NO	Uraian	Anggaran	Realisasi	%	Lebih/ Kurang	%
4	PENDAPATAN					
4.1	PENDAPATAN ASLI DAERAH					
4.1.1	Pajak Daerah					
4.1.2	Pendapatan Retribusi Daerah	51.250.000,00	25.290.000,00	49,35	25.960.000	50,65
4.1.3	Hasil Pengelolaan Kekayaan Daerah yang Dipisahkan					
4.1.4	Lain-lain PAD yang Syah	25.000.000,00	28.522.713,00	114,09	(3.522.713)	(14,09)
	JUMLAH PENDAPATAN	76.250.000,00	53.812.713,00	70,57	22.437.287,00	36,56
5	BELANJA					
5.1	BELANJA TIDAK LANGSUNG					
5.1.1	Belanja Pegawai	8.808.328.308,00	8.572.682.797,00	97,32	235.645.511	2,68
	Jumlah Belanja Tidak Langsung	8.808.328.308,00	8.572.682.797,00	97,32	235.645.511	2,88
5.2	BELANJA LANGSUNG					
5.2.1	Belanja Pegawai	904.037.000,00	878.685.000,00	97,20	25.352.000	2,80
5.1.2	Belanja Barang dan Jasa	19.221.879.960,00	18.181.933.289,00	94,59	1.039.946.671	5,41
5.1.3	Belanja Modal	1.297.267.475,00	1.198.841.704,00	92,41	98.425.771	7,59
5.1.4	Jumlah Belanja Langsung	21.423.184.435,00	20.259.459.993,00	94,57	1.163.724.442,00	15,80
	JUMLAH BELANJA	30.231.512.743,00	28.832.142.790,00	95,37	1.399.369.953,00	18,48
C	SURPLUS/ (DEFISIT)	(30.155.262.743,00)	(28.778.330.077,00)	95,43	(1.376.932.666,00)	18,09

Sarilamak, Februari 2017



Ir. EKI HARKURNAMA, M.Si
NIP. 19660828 199803 1 002

PEMERINTAH KABUPATEN LIMA PULUH KOTA
NERACA
DINAS TANAMAN PANGAN HORTIKULTURA DAN PERKEBUNAN
PER 31 DESEMBER 2017 DAN 2016

No. Akun	Uraian	31-Des-17	31-Des-16
1	ASET		
1.1	ASET LANCAR		
1.1.1	Kas dan Setara Kas		
1.1.1.02	Kas di Bendahara Penerimaan		
1.1.1.03	Kas di Bendahara Pengeluaran		
1.1.1.04	Kas di BLUD		
1.1.1.05	Kas Dana Kapitasi JKN	46.477.290,00	
1.1.3	Piutang Pendapatan		
1.1.3.01	Piutang Pajak		
1.1.3.02	Piutang Retribusi		
1.1.3.03	Piutang Hasil Pengelolaan Kekayaan Daerah Yg Dipisahkan	4.550.000,00	8.950.000,00
1.1.3.03.03	Piutang Bagian Laba atas PM pada Perush Milik Swasta		
1.1.3.04	Piutang Lain-lain PAD Yang Sah		
1.1.3.04.15	Piutang Lainnya-Kend R-2 Kades		
1.1.3.04.16	Piutang Lainnya-Bunga Dana Bergulir		
1.1.3.04.17	Piutang Lainnya-Denda Dana Bergulir	16.640.840,00	16.640.840,00
1.1.3.04.18	Piutang Lainnya-Klaim Jasa Layanan ke BPJS	5.612.980,00	5.612.980,00
1.1.3.05	Piutang Lainnya		
1.1.3.06	Piutang Transfer Pemerintah Pusat-Dana Perimbangan		
1.1.3.07	Piutang Transfer Pemerintah Lainnya		
1.1.5	Penyisihan Piutang		
1.1.5.01	Penyisihan Piutang Pendapatan		
1.1.5.01.01	Penyisihan Piutang Pajak		
1.1.5.01.02	Penyisihan Piutang Retribusi		
1.1.5.01.03	Penyisihan Piut. Hasil Pengel Kekyn Daerah Yg Dipisahkan	(4.550.000,00)	(8.950.000,00)
1.1.5.01.04	Penyisihan Piutang Lain-lain PAD Yang Sah		
1.1.7	Persediaan	(21.438.270,00)	(17.485.295,00)
	Jumlah Aset Lancar	7.442.163.680,00	187.000,00
1.2	INVESTASI JANGKA PANJANG		
1.2.1	Investasi Jangka Panjang Non Permanen		
1.2.1.06	Investasi Non Permanen Lainnya		
1.2.1.06.01	Investasi Non Permanen Lainnya	389.196.328,00	389.196.328,00
	Penyisihan Investasi Non Permanen Lainnya		
	Jumlah Bersih Investasi Non Permanen Lainnya	(141.817.450,00)	(127.406.150,00)
1.2.2	Investasi Jangka Panjang Permanen		
1.2.2.01	Penyertaan Modal Pemerintah Daerah	247.378.878,00	261.790.178,00
	Jumlah Investasi Jk Panjang Permanen		
1.3	ASET TETAP	247.378.878,00	261.790.178,00
1.3.1	Tanah		
1.3.2	Peralatan dan Mesin	2.775.700.111,00	2.775.700.111,00
1.3.3	Gedung dan Bangunan	9.846.109.995,00	9.239.573.791,00
1.3.4	Jalan, Ingasi dan Janggan	6.799.794.550,00	6.507.794.550,00
1.3.5	Aset Tetap Lainnya	463.190.250,00	463.190.250,00
1.3.6	Konstruksi dalam Pengerjaan	77.942.300,00	77.942.300,00
	- Gedung		
1.3.7	Akumulasi Penyusutan Aset Tetap		
1.3.7.01	Akumulasi Penyusutan Peralatan dan Mesin	(10.931.594.780,19)	(10.531.183.060,80)
1.3.7.02	Akumulasi Penyusutan Gedung dan Bangunan	(8.419.453.364,00)	(8.169.564.844,00)
1.3.7.03	Akumulasi Penyusutan JU	(2.390.518.126,61)	(2.255.590.441,80)
	Jumlah Aset Tetap	9.031.142.425,81	8.533.017.941,20
1.5	ASET LAINNYA		
1.5.4	Aset Lain-lain		
1.5.4.01	Aset lain-lain		
1.5.4.01.01	Aset lain-lain (UYHD PU 2011 belum setor)		
1.5.4.01.02	Aset lain-lain (Rusak Berat)	286.207.564,00	286.207.564,00
1.5.4.01.03	Aset lain-lain (Software/Tak Bervujud)		
1.5.4.01.04	Aset lain-lain (Tanah Sewa)		
1.5.4.01.05	Aset lain-lain (BM Prop.)		
1.5.4.01.06	Aset lain-lain (BM Negara.)		
	Jumlah Aset Lainnya	286.207.564,00	286.207.564,00
	JUMLAH ASET	17.006.892.547,81	9.086.171.208,20
2	KEWAJIBAN		
2.1	KEWAJIBAN JANGKA PENDEK		
2.1.1	Utang Perhitungan Pihak Ketiga	5.649.773,00	
2.2.4	Pendapatan Diterima Dimuka		
2.1.6	Utang Jangka Pendek Lainnya		
2.1.6.04	Utang Jangka Pendek Lainnya		
2.1.6.04.01	Utang Jangka Pendek Lainnya	2.352.559,00	3.597.530,00
	JUMLAH KEWAJIBAN	8.002.332,00	3.597.530,00
3	EKUITAS		
3.1	EKUITAS		
3.1.1	Ekuitas		
3.1.1.01	Ekuitas		
3.1.1.01.01	Ekuitas	16.998.890.215,81	9.082.573.678,20
	JUMLAH EKUITAS	16.998.890.215,81	9.082.573.678,20
	JUMLAH KEWAJIBAN DAN EKUITAS	17.006.892.547,81	9.086.171.208,20

Santarak, Februari 2018
 Ir. EKI HARI DWIHAMA, M.Si
 NIP. 19600911300031002




REKAPITULASI BUKU INVENTARIS

Golongan	Kode Bidang Barang	Nama Bidang Barang	Jumlah Barang	Jumlah Harga (Rp.)	Ket
2	3	4	5	6	7
00		PEMERINTAH PUSAT			
	03	Alat - Alat Angkutan	4	51.117.000	
11		PEMERINTAH PROVINSI			
	03	Alat - Alat Angkutan	54	308.711.000	
01	01	TANAH	35	2.775.700.111	
02		GEDUNG DAN BANGUNAH			
	02	a. Bangunan Gedung	72	6.799.754.550	
	03	b. Bangunan Monumen	-	-	
03		PERALATAN DAN MESIN			
	04	a. Alat - Alat Besar	78	3.580.391.972	
	05	b. Alat - Alat Angkutan	82	2.635.265.040	
	06	c. Alat - Alat Bengkel dan Alat Ukur	18	78.295.000	
	07	d. Alat - Alat Pertanian / Peternakan	466	1.082.705.700	
	08	e. Alat - Alat Kantor dan Rumah Tangga	1.203	2.315.251.783	
	09	f. Alat - Alat Studio dan Komunikasi	73	199.277.500	
	10	g. Alat - Alat Kedokteran	-	-	
	11	h. Alat - Alat Laboratorium	39	4.432.500	
	12	i. Alat - Alat Keamanan	182	43.982.000	
04		JALAN, IRIGASI DAN JARINGAN			
	13	a. Jalan dan Jembatan	19	458.034.000	
	14	b. Bangunan Air / Irigasi	1	5.156.250	
	15	c. Instalasi	-	-	
	16	d. Jaringan	-	-	
05		ASET TETAP LAINNYA	1	997.300	
	17	a. Buku Perpustakaan	-	-	
	18	b. Barang Bercorak Kesenian / Kebudayaan	10.000	76.945.000	
	19	c. Hewan Ternak dan Tumbuhan	-	-	
06		KONTRUKSI DALAM PEKERJAAN	26	286.207.564	
		Aset Lainnya	12.295	20.342.440.270	
TOTAL					

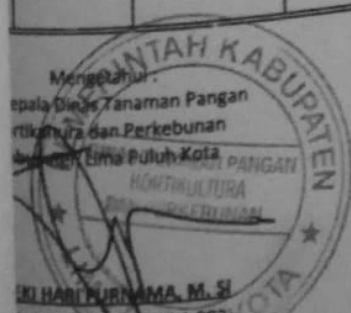
Sarilamak, Januari 2018

Pengurus Barang



PITRIANA YENDRA
NIP. 19830205 201212 1 003

Mengenal
Kepala Dinas Tanaman Pangan
Hortikultura dan Perkebunan
Kabupaten Lima Puluh Kota



ELI HARI PURNAMA, M. Si